LASPRO
CONSULTORES

EXCELENTÍSSIMO SENHOR DOUTOR JUIZ DE DIREITO DA VARA ÚNICA DA COMARCA DE SÃO SIMÃO/SP

Recuperação Judicial

Exibição de Documento ou Coisa

Processo n° 0000878-35.2022.8.26.0589

LASPRO CONSULTORES LTDA, neste ato representada pelo **ORESTE NESTOR DE SOUZA LASPRO**, nomeada Administradora Judicial nos autos da Recuperação Judicial em epígrafe, requerida por **GRUPO GLOBAL PAPEIS, vem, respeitosamente, à presença de Vossa Excelência,** vem respeitosamente, à presença de Vossa Excelência, com fulcro no artigo 22, II, "a" e "c" da Lei n° 11.101/2005 apresentar **Relatório das Atividades das Recuperandas**, referente ao mês de **agosto de 2022**, em conformidade com o Comunicado CG nº 786/2020 – TJSP.

72-1158 CT| LS/MM | RJ1 – BM/LC

Fone: +55 11 3211-3010 / Fax: +55 11 3255-3727
R. Major Quedinho, 111 - 18° andar • Centro
01050-030 • São Paulo/SP
lasproconsultores.com.br

Fone: + 39-02 79 47 65 / Fax: + 39-02 78 44 97
Via Visconti di Modrone nº 8/10
20122 • Milão/Itália
edoardoricci.it

LASPRO
CONSULTORES

Índice

SUMÁRIO EXECUTIVO 4

Anexo I - Informações Relevantes e Visão Geral das Recuperandas 6

I.1. Informações Relevantes 6

I.2. Visão Geral 6

Anexo II - Análise Financeira – Informações Financeiras e Operacionais 7

II.1. Análise Vertical e Horizontal - Global Papeis Eireli. 7

II.1.1. Evolução do Ativo 8

II.1.2. Evolução do Endividamento 9

II.1.3. Patrimônio Líquido 10

II.1.4. Evolução das Contas de Resultado 10

II.1.5. Análise por meio de Índices, Indicadores e Instrumentos Financeiros 10

II.2. Análise Vertical e Horizontal - Dataprint Papeis Ltda. 11

II.2.1. Evolução do Ativo 12

II.2.2. Evolução do Endividamento 13

II.2.3. Patrimônio Líquido 13

II.2.4. Evolução das Contas de Resultado 13

II.2.5. Análise por meio de Índices, Indicadores e Instrumentos Financeiros 14

II.3. Análise Vertical e Horizontal - SR Lima Papéis Finos Eireli 14

II.3.1. Evolução do Ativo 15

II.3.2. Evolução do Endividamento 16

II.3.3. Patrimônio Líquido 16

II.3.4. Evolução das Contas de Resultado 16

Fone: +55 11 3211-3010 / Fax: +55 11 3255-3727
R. Major Quedinho, 111 - 18° andar • Centro
01050-030 • São Paulo/SP
lasproconsultores.com.br

Fone: + 39-02 79 47 65 / Fax: + 39-02 78 44 97
Via Visconti di Modrone n° 8/10
20122 • Milão/Itália
edoardoricci.it

II.3.5. Análise por meio de Índices, Indicadores e Instrumentos Financeiros 17
II.4. Demonstração do Fluxo de Caixa 17
II.5. Evolução Mensal de Colaboradores 17
Anexo III - Acompanhamento do Plano de Recuperação Judicial 22
Anexo IV – Relatórios de Diligências Realizadas 23
Anexo V - Pedidos de esclarecimentos ou documentos complementares 24
Anexo VI - Cronograma Processual 25
Anexo VII - Da Conformidade com a Recomendação nº 72, de 19/08/2020 26

Fone: +55 11 3211-3010 / Fax: +55 11 3255-3727
R. Major Quedinho, 111 - 18º andar • Centro
01050-030 • São Paulo/SP
lasproconsultores.com.br

Fone: + 39-02 79 47 65 / Fax: + 39-02 78 44 97
Via Visconti di Modrone nº 8/10
20122 • Milão/Itália
edoardoricci.it

SUMÁRIO EXECUTIVO

O pedido de Recuperação Judicial ocorreu em 18 de outubro de 2022, com deferimento do processamento em 31 de outubro de 2022 (fls. 1175/1186), após apresentação do Laudo de Constatação Prévia, às fls. 1137/1174.

A Relação de Credores foi apresentada pelas Recuperandas às fls. 632/646.

O **GRUPO GLOBAL** apresenta faturamento na ordem de R$ 32 milhões, insuficiente para cobrir o endividamento que, em agosto de 2022, soma R$ 349 milhões.

Observa-se que se faz necessário a prestação de esclarecimentos quanto às pendências relacionadas no "*Anexo V Pedidos de Esclarecimento ou Documentos Complementares"* deste relatório, a exemplo de movimentações no imobilizado.

Cabe mencionar que as Recuperandas são as responsáveis pelo fornecimento das informações acerca de suas atividades contempladas neste Relatório inclusive sob as penas do artigo 171 da Lei 11.101/05.[1]

Esta Administradora Judicial informa que toda a documentação verificada para a elaboração do presente relatório encontra-se à disposição dos interessados, mediante agendamento prévio.

[1] Art. 171. Sonegar ou omitir informações ou prestar informações falsas no processo de falência, de recuperação judicial ou de recuperação extrajudicial, com o fim de induzir a erro o juiz, o Ministério Público, os credores, a assembléia-geral de credores, o Comitê ou o administrador judicial: Pena - reclusão, de 2 (dois) a 4 (quatro) anos, e multa.

Fone: +55 11 3211-3010 / Fax: +55 11 3255-3727
R. Major Quedinho, 111 - 18º andar • Centro
01050-030 • São Paulo/SP
lasproconsultores.com.br

Fone: + 39-02 79 47 65 / Fax: + 39-02 78 44 97
Via Visconti di Modrone nº 8/10
20122 • Milão/Itália
edoardoricci.it

LASPRO
CONSULTORES

Sendo o que tinha para o momento, a Subscritora se coloca à disposição de Vossa Excelência, dos nobres advogados das Recuperandas, credores, bem como do ilustre representante do Ministério Público para quaisquer esclarecimentos que se façam necessário.

Termos em que, pede deferimento.
São Paulo, 2 de dezembro de 2022.

LASPRO CONSULTORES LTDA.
Administradora Judicial
Oreste Nestor de Souza Laspro
OAB/SP nº 98.628

72-1158 CT| LS/MM | RJ1 – BM/LC

Fone: +55 11 3211-3010 / Fax: +55 11 3255-3727
R. Major Quedinho, 111 - 18º andar • Centro
01050-030 • São Paulo/SP
lasproconsultores.com.br

Fone: + 39-02 79 47 65 / Fax: + 39-02 78 44 97
Via Visconti di Modrone nº 8/10
20122 • Milão/Itália
edoardoricci.it

Anexo I - Informações Relevantes e Visão Geral das Recuperandas

I.1. Informações Relevantes

No período, não ocorreram alterações no quadro societário das Recuperandas, bem como das atividades por elas desenvolvidas.

I.2. Visão Geral

A **DATAPRINT** foi fundada em 1998 em Minas Gerais, unidade atualmente desativada, para a fabricação e a comercialização de papéis; posteriormente, com a expansão dos negócios, passou a ter uma filial em na cidade de Luís Antônio. Atualmente, seu objeto social consiste no comércio, distribuição e na representação de papeis em geral e serviços administrativos prestados à **Global Papeis**.

Sócios	Valor	%
Ademir Fernando dos Santos	27.000	1%
Rachel Alves de Lima	2.673.000	99%
Total Capital Social	**2.700.000**	**100%**

A **GLOBAL PAPÉIS EIRELI** foi fundada em 1997, atuando na fabricação e na comercialização de papel enquanto produto final, no Estado do Rio de Janeiro e posteriormente, em uma filial na cidade de Luíz Antônio. Atualmente, é representada pela Sra. Vera Lucia dos Santos Lima.

A **SR. LIMA** foi constituída em 2013 com a atuação no mercado de importação, exportação, fabricação e distribuição de materiais de papelaria em geral e prestação de serviços gráficos na cidade de Ribeirão Preto. Atualmente, é representada pela Sra. Vera Lucia dos Santos Lima.

Anexo II - Análise Financeira – Informações Financeiras e Operacionais

A análise financeira foi efetuada de acordo com as informações relativas ao mês de agosto de 2022, prestadas pelas Recuperandas de forma comparativa ao período anterior.

II.1. Análise Vertical e Horizontal - Global Papeis Eireli.

Balanço Patrimonial	jul/2022	ago/2022	A.V.	A.H.
A T I V O	**34.174.058**	**34.940.578**	**100,00%**	**102,24%**
Ativo Circulante	**27.598.696**	**27.947.401**	**79,99%**	**101,26%**
Caixa e Bancos	2.632	99.920	0,29%	3797,02%
Clientes	6.757.105	6.901.324	19,75%	102,13%
Outras Contas a Receber	7.674.663	7.674.663	21,96%	100,00%
Impostos a Recuperar	7.619.362	7.729.263	22,12%	101,44%
Estoques	4.009.897	4.009.897	11,48%	100,00%
Adiantamento a Fornecedores	1.530.061	1.525.855	4,37%	99,73%
Adiantamento a Colaboradores	4.976	6.478	0,02%	130,18%
Ativo Não Circulante	**6.575.362**	**6.993.176**	**20,01%**	**106,35%**
Realizável a Longo Prazo	**4.594.453**	**5.040.318**	**14,43%**	**109,70%**
Empréstimos Empresas Grupo	4.504.887	4.950.648	14,17%	109,90%
Depósitos Judiciais	89.566	89.669	0,26%	100,12%
Imobilizado	1.980.909	1.952.860	5,59%	98,58%
P A S S I V O	**34.174.058**	**34.940.578**	**100,00%**	**102,24%**
Passivo Circulante	**101.562.345**	**104.061.168**	**297,82%**	**102,46%**
Fornecedores	17.550.379	18.160.659	51,98%	103,48%
Empréstimos/Financiamentos	1.790.552	1.531.426	4,38%	85,53%
Duplicatas Descontadas	4.951.055	6.120.914	17,52%	123,63%
Obrigações Sociais e Trabalhistas	16.889.354	17.089.553	48,91%	101,19%
Impostos a Recolher	58.961.582	59.111.216	169,18%	100,25%
Adiantamento de Clientes	1.256.533	1.884.511	5,39%	149,98%
Outras Obrigaçõs	162.890	162.890	0,47%	100,00%
Passivo Não Circulante	**64.741.402**	**64.407.169**	**184,33%**	**99,48%**
Empréstimos e Financiamentos	1.745.221	1.745.221	4,99%	100,00%
Obrigações Sociais e Trabalhistas	485.178	485.178	1,39%	100,00%
Outras Contas a pagar	43.180.270	42.846.037	122,63%	99,23%
Partes Relacionadas	19.330.732	19.330.732	55,32%	100,00%
Patrimônio Líquido	**- 132.129.688**	**- 133.527.760**	**-382,16%**	**101,06%**
Capital Social	400.000	400.000	1,14%	100,00%
Prejuízo Acumulado	- 92.831.584	- 92.831.584	-265,68%	100,00%
Resultado do Exercício	- 39.698.104	- 41.096.176	-117,62%	103,52%

D R E	jul/22	ago/2022	A.V.	A.H.
Receita Bruta de Vendas	**26.170.370**	**30.716.877**	**-**	**-**
(-) Devoluções de Vendas	-427.051	-626.900	-	-
(-) Impostos Incidentes	-6.087.368	-6.903.320	-	-
Receita Líquida	**19.655.951**	**23.186.656**	**100,00%**	**117,96%**
(-) Custo das Mercadorias Vendidas	-21.383.123	-25.833.026	-111,41%	120,81%
Lucro Bruto	**-1.727.171**	**-2.646.370**	**-11,41%**	**153,22%**
Despesas Operacionais	**-37.970.933**	**-38.449.806**	**-165,83%**	**101,26%**
Despesas Comerciais	-937.710	-1.089.357	-4,70%	116,17%
Despesas Administrativas	-1.187.723	-1.420.511	-6,13%	119,60%
Despesas Tributárias	-29.554	-33.497	-0,14%	113,34%
Despesas Financeiras	-1.164.118	-1.240.568	-5,35%	106,57%
Receitas Financeiras	95.302	95.505	0,41%	100,21%
Outras Despesas Operacionais	-34.822.820	-34.837.068	-150,25%	100,04%
Outras Receitas Operacionais	75.690	75.690	0,33%	100,00%
Resultado Operacional	**-39.698.104**	**-41.096.176**	**-177,24%**	**103,52%**
Resultado Antes do IR e CSLL	**-39.698.104**	**-41.096.176**	**-177,24%**	**103,52%**
Lucro Líquido do Exercício	**-39.698.104**	**-41.096.176**	**-177,24%**	**103,52%**

II.1.1. Evolução do Ativo

Os saldos de Ativos apresentaram leve aumento no mês de agosto de 2022, passando de R$ 34,2 milhões em julho de 2022 para R$ 34,9 milhões.

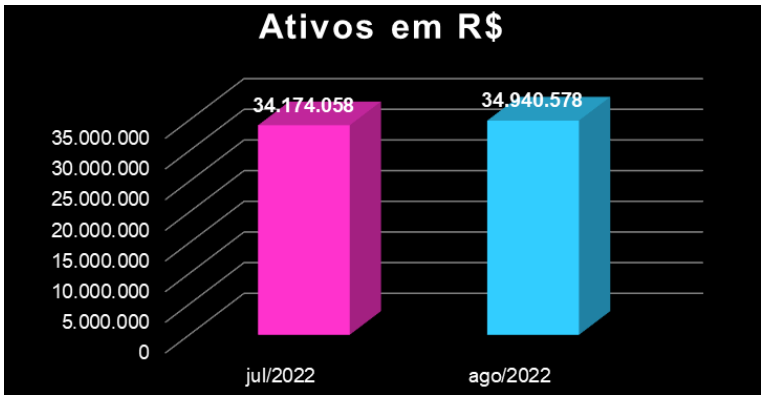

As Outras Contas a Receber não apresentaram variações em agosto de 2022, permanecendo com R$ 7.674.663, representando 22% do Ativo Total, sendo necessária a composição de saldos do referido grupo.

Os Impostos a Recuperar somaram R$ 7.729.263, representando 22,1% do Ativo Total, cuja composição consta a seguir.

Nº da Conta	Descrição	Valor em R$
1.1.2.08.00004	COFINS A COMPENSAR	5.558.287
1.1.2.08.00005	ICMS A RECUPERAR	943.315
1.1.2.08.00007	IPI A RECUPERAR/COMPENSAR	20.639
1.1.2.08.00008	IRRF S/APLICAÇÕES FINANCEIRAS	108
1.1.2.08.00011	PIS A RECUPERAR/COMPENSAR	1.206.914
Total em 31/08/2022:		**7.729.263**

Os Clientes não apresentaram variações significativas em agosto/2022, totalizando R$ 6,9 milhões, representando 19,8% do Ativo Total.

Os Estoques não variaram no mês de agosto/2022, mantendo na ordem de R$ 4 milhões, representando 11,5% do Ativo Total.

O grupo de Empréstimos Empresas Grupo, classificado no Ativo Não Circulante, perfez R$ 4,9 milhões, representando 14,2% do Ativo Total em agosto/2022, composto pelas seguintes rubricas:

Nº da Conta	Descrição	Valor em R$
1.2.1.04.00002	SR LIMA PAPEIS FINOS EIRELI ME	4.518.648
1.2.1.04.00003	EMPRESTIMOS P/TERCEIROS	206.661
1.2.1.04.00005	SUZANENSE IND. E COM. DE PAPEIS	225.339
Total em 31/08/2022:		**4.950.648**

O Imobilizado líquido, em agosto/2022, perfez R$ 1.952.860, com redução de 1,4% em relação ao mês anterior, demonstrando o reconhecimento contábil da depreciação dos ativos.

II.1.2. Evolução do Endividamento

O Endividamento Total, no mês de agosto de 2022, perfez R$ 168 milhões, sendo os grupos mais representativos: Impostos a Recolher (R$ 60,3 milhões); Outras Contas a Pagar (R$ 42,8 milhões); Partes Relacionadas (R$ 19,3 milhões) e; Obrigações Sociais e Trabalhistas (R$ 17,1 milhões).

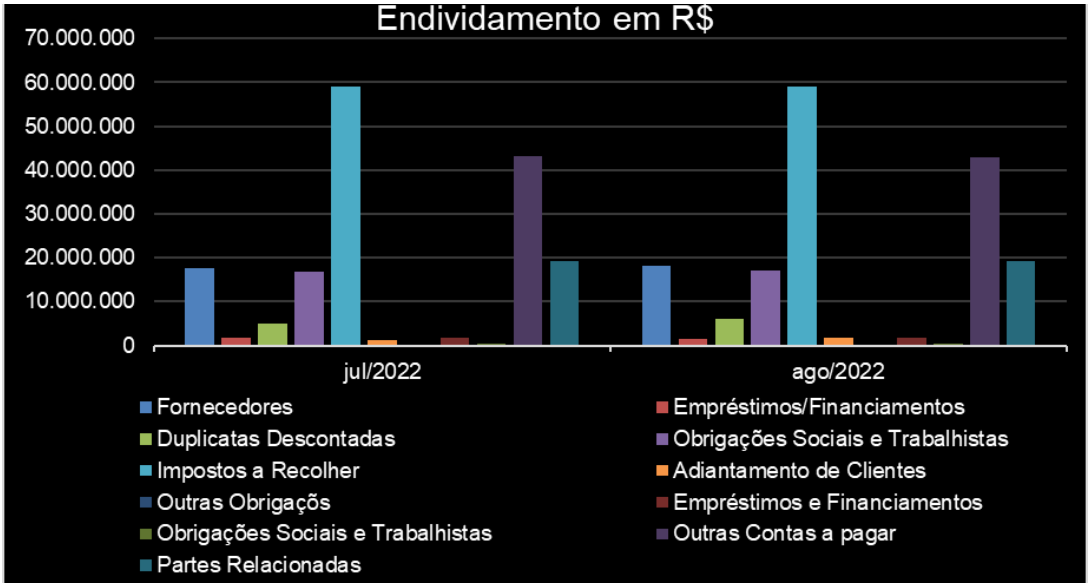

II.1.3. Patrimônio Líquido

O Patrimônio Líquido, no mês de agosto de 2022, foi negativo em R$ 133,5 milhões.

II.1.4. Evolução das Contas de Resultado

No período de janeiro a agosto de 2022, auferiu Receita Líquida de R$ 23,2 milhões. No mês de agosto de 2022, a Receita Líquida foi de R$ 3,5 milhões.

Os Custos até agosto de 2022, somaram R$ 25,9 milhões, **consumindo 111,4% da Receita Líquida acumulada.**

As Despesas Operacionais totalizavam R$ 38,4 milhões de janeiro a agosto de 2022, representando 165% da Receita Líquida acumulada, sendo as Outras Despesas Operacionais as mais representativas no período, no montante de R$ 34,8 milhões, relativo principalmente pela Perda com Equivalência Patrimonial (R$ 19 milhões).

Com base nas demonstrações contábeis apresentadas verifica-se que a Recuperanda apurou no presente período, resultado líquido em prejuízo de R$ 41,1 milhões. No mês de agosto de 2022, evidenciou prejuízo líquido de R$ 1,4 milhões.

II.1.5. Análise por meio de Índices, Indicadores e Instrumentos Financeiros

Índices de Liquidez	jul/2022	ago/2022
Liquidez Imediata	0,00	0,00
Liquidez Seca	0,23	0,23
Liquidez Corrente	0,27	0,27
Liquidez Geral	0,19	0,20
Índice de Endividamento de Capital	**jul/2022**	**ago/2022**
Endividamento	-1,26	-1,26
Composição do Endividamento	0,61	0,62
Imobilização dos Recursos Nao Correntes	-0,03	-0,03
Administração do Capital de Giro	**jul/2022**	**ago/2022**
Capital Circulante Líquido	- 73.963.648	- 76.113.767
Necessidade de Capital Giro	- 67.224.673	- 68.561.347
Saldo em Tesouraria	- 6.738.976	- 7.552.420

II.2. Análise Vertical e Horizontal - Dataprint Papeis Ltda

Balanço Patrimonial	jul/2022	ago/2022	A.V.	A.H.
A T I V O	**51.351.701**	**51.149.228**	**100,00%**	**99,61%**
Ativo Circulante	**6.984.799**	**6.981.659**	**13,65%**	**99,96%**
Caixa e Bancos	486	491	0,00%	101,03%
Clientes	987.560	987.560	1,93%	100,00%
Impostos a Recuperar	5.906.607	5.906.607	11,55%	100,00%
Estoques	77.981	77.981	0,15%	100,00%
Adiantamento a Fornecedores	10.985	7.840	0,02%	71,37%
Adiantamento a Colaboradores	1.180	1.180	0,00%	100,00%
Ativo Não Circulante	**44.366.902**	**44.167.569**	**86,35%**	**99,55%**
Realizável a Longo Prazo	**41.204.703**	**41.016.196**	**80,19%**	**99,54%**
Empréstimos Empresas Grupo	41.193.369	41.004.862	80,17%	99,54%
Depósitos Judiciais	11.334	11.334	0,02%	100,00%
Imobilizado	21.059.560	21.059.560	41,17%	100,00%
(-) Depreciação Acumulada	- 17.898.647	- 17.909.428	-35,01%	100,06%
Intangível	135.380	135.380	0,26%	100,00%
(-) Amortização	- 134.094	- 134.138	-0,26%	100,03%
P A S S I V O	**51.351.701**	**51.149.228**	**100,00%**	**99,61%**
Passivo Circulante	**109.746.350**	**109.625.413**	**214,32%**	**99,89%**
Fornecedores	410.005	290.221	0,57%	70,78%
Empréstimos/Financiamentos	4.878.182	4.878.182	9,54%	100,00%
Duplicatas Descontadas	-	6.000	0,01%	0,00%
Salários e Encargos	1.188.539	1.181.761	2,31%	99,43%
Impostos a Recolher	1.029.982	1.035.107	2,02%	100,50%
Impostos Parcelados	728.473	728.473	1,42%	100,00%
Provisões e Contas a Pagar	16.191	16.191	0,03%	100,00%
Provisões de Contingências Tributárias	99.407.548	99.407.548	194,35%	100,00%
Provisão de Riscos Diversos	2.087.430	2.081.930	4,07%	99,74%
Passivo Não Circulante	**31.491.701**	**31.497.372**	**61,58%**	**100,02%**
Quirografários	7.833.016	7.833.016	15,31%	100,00%
Contas a pagar de Empresas do Grupo	135.247	140.918	0,28%	104,19%
Impostos Parcelados	23.466.771	23.466.771	45,88%	100,00%
Provisões e Contas a Pagar	56.667	56.667	0,11%	100,00%
Patrimônio Líquido	**- 89.886.350**	**- 89.973.558**	**-175,90%**	**100,10%**
Capital Social	2.700.000	2.700.000	5,28%	100,00%
Prejuízo Acumulado	- 95.470.096	- 95.470.096	-186,65%	100,00%
Resultado do Exercício	3.495.074	3.407.866	6,66%	97,50%
Ajuste de Exercícios Anteriores	- 611.328	- 611.328	-1,20%	100,00%

D R E	jul/22	ago/2022	A.H.
Receita Bruta de Vendas	**0**	**0**	**-**
Receita Líquida	**0**	**0**	**0,00%**
Lucro Bruto	**0**	**0**	**0,00%**
Despesas Operacionais	**-1.102.101**	**-1.189.309**	**107,91%**
Despesas Comerciais	-6.320	-6.778	107,25%
Despesas Administrativas	-1.088.619	-1.174.907	107,93%
Despesas Tributárias	-2.072	-2.072	100,00%
Despesas Financeiras	-5.101	-6.200	121,55%
Receitas Financeiras	10	648	6469,63%
Resultado Operacional	**-1.102.101**	**-1.189.309**	**107,91%**
Receitas Não Operacionais	180.000	180.000	100,00%
Resultado Antes do IR e CSLL	**-922.101**	**-1.009.309**	**109,46%**
Lucro Líquido do Exercício	**-922.101**	**-1.009.309**	**109,46%**

II.2.1. Evolução do Ativo

Os saldos de Ativos reduziram em agosto de 2022, somando na ordem de R$ 51.149.228 (R$ 51.351.701 em julho/2022).

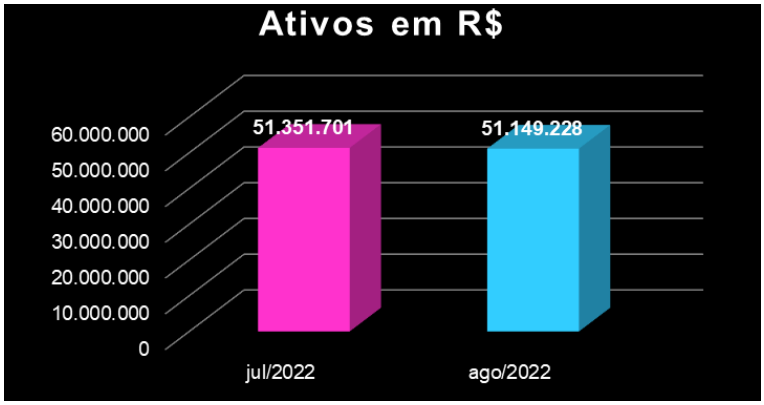

Os Impostos a Recuperar somaram R$ 5,9 milhões, representando 11,5% do Ativo Total, cuja composição consta a seguir.

Nº da Conta	Descrição	Valor em R$
1.1.2.08.00004	COFINS A COMPENSAR LEI 10833/03	38.820
1.1.2.08.00003	COFINS A RECUPERAR/COMPENSAR	590
1.1.2.08.00015	ICMS A RECUPERAR FILIAL 2 - LA	3.335.064
1.1.2.08.00016	ICMS A RECUPERAR FILIAL 3 - GRU	2.453.835
1.1.2.08.00006	ICMS A RECUPERAR S/ATIVO IMOBILIZADO	65.951
1.1.2.08.00012	PIS A COMPENSAR LEI 10.833/03	8.428
1.1.2.08.00011	PIS A RECUPERAR/COMPENSAR	3.919
Total em 31/08/2022:		**5.906.607**

O grupo de Empréstimos Empresas Grupo, classificado no Ativo Não Circulante, perfez R$ 41 milhões, representando 80% do Ativo Total em agosto/2022, relativo aos saldos junto a sociedade Global Industrial e Com. Ltda.

O Imobilizado líquido, em agosto/2022, perfez R$ 3,1 milhões, com redução de 0,3% em relação ao mês anterior, demonstrando o reconhecimento contábil da depreciação dos ativos.

II.2.2. Evolução do Endividamento

O Endividamento Total, somou na ordem de R$ 141,1 milhões, em agosto/2022. As Provisões de Contingências Tributárias foram as mais representativas no período, na ordem de R$ 99,4 milhões, com 70,4%.

Os Impostos Parcelados totalizaram R$ 23,5 milhões em agosto/2022, representando 16% do Endividamento.

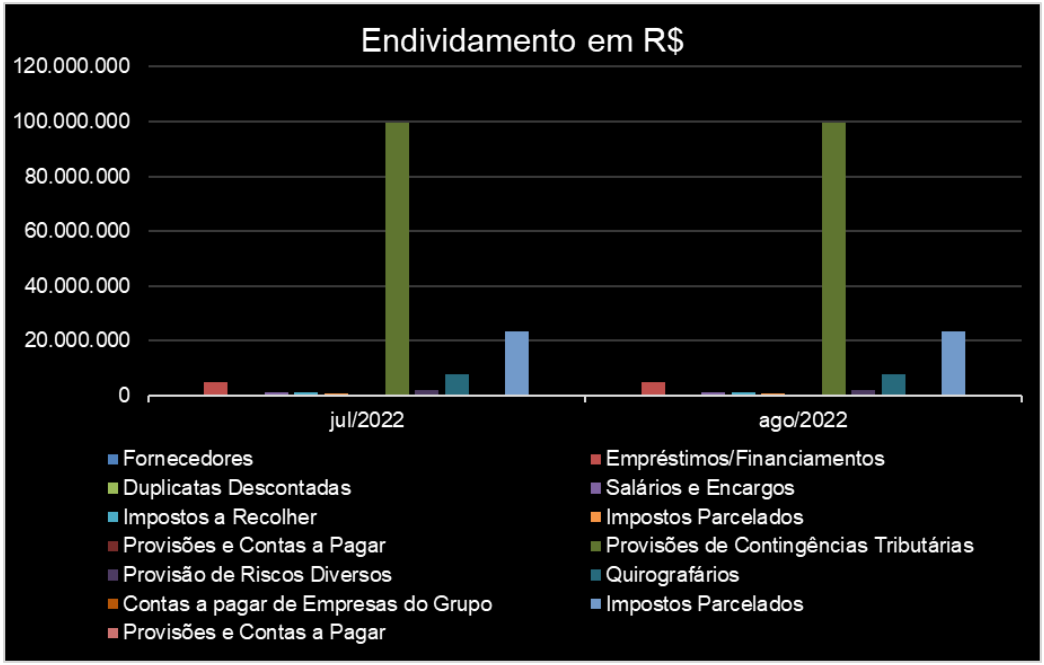

II.2.3. Patrimônio Líquido

A Recuperanda apresentou em agosto/2022, Patrimônio Líquido a Descoberto na ordem de 90 milhões.

II.2.4. Evolução das Contas de Resultado

Não houve faturamento no acumulado de 2022 até agosto.

As despesas operacionais incorridas no período, referem-se principalmente às Despesas Administrativas, de R$ 1,2 milhões.

Desta forma, apurou no presente período, resultado líquido em prejuízo de R$ 1.009.309.

II.2.5. Análise por meio de Índices, Indicadores e Instrumentos Financeiros

Índices de Liquidez	jul/2022	ago/2022
Liquidez Imediata	0,00	0,00
Liquidez Seca	0,06	0,06
Liquidez Corrente	0,06	0,06
Liquidez Geral	0,34	0,34
Índice de Endividamento de Capital	**jul/2022**	**ago/2022**
Endividamento	-1,57	-1,57
Composição do Endividamento	0,78	0,78
Imobilização dos Recursos Nao Correntes	-0,05	-0,05
Administração do Capital de Giro	**jul/2022**	**ago/2022**
Capital Circulante Líquido	- 102.761.551	- 102.643.754
Necessidade de Capital Giro	- 97.883.855	- 97.760.063
Saldo em Tesouraria	- 4.877.696	- 4.883.691

II.3. Análise Vertical e Horizontal - SR Lima Papéis Finos Eireli

Balanço Patrimonial - R$	ago-22	set-22	AV	AH
ATIVO	**168.830**	**168.934**	**100,0%**	**100,1%**
Circulante	**129.612**	**129.716**	**76,8%**	**100,1%**
Caixa e Equivalentes de Caixa	109	213	0,1%	195,0%
Clientes	1.500	1.500	0,9%	100,0%
Impostos a Recuperar	116.222	116.222	68,8%	100,0%
Imóveis para Revenda	11.780	11.780	7,0%	100,0%
Não Circulante	**39.218**	**39.218**	**23,2%**	**100,0%**
Outros Créditos	39.218	39.218	23,2%	100,0%
PASSIVO	**168.830**	**168.934**	**100,1%**	**100,1%**
Circulante	**1.337.373**	**1.337.316**	**792,1%**	**100,0%**
Obrigações Tributárias	204.102	204.124	120,9%	100,0%
Obrigações Trabalhistas	562.794	562.715	333,3%	100,0%
Outras Obrigações	570.477	570.477	337,9%	100,0%
Não Circulante	**2.202.001**	**2.206.501**	**1306,9%**	**100,2%**
Empréstimos	842.756	847.256	501,8%	100,5%
Parcelamentos	1.209.671	1.209.671	716,5%	100,0%
Outras Obrigações	149.574	149.574	88,6%	100,0%
Patrimônio Líquido	**- 3.370.545**	**- 3.374.884**	**-1999,0%**	**100,1%**
Capital Social	1.004.300	1.004.300	594,9%	100,0%
Lucros/ Prejuízo Acumulados	- 4.374.845	- 4.379.184	-2593,8%	100,1%

D R E	jul/22	ago/2022	A.V.	A.H.
Receita Bruta de Vendas	**2.131.107**	**2.257.080**	**-**	**-**
(-) Impostos Incidentes	-158.942	-166.886	-	-
Receita Líquida	**1.972.164**	**2.090.194**	**100,00%**	**105,98%**
(-) Custo das Mercadorias Vendidas	-4.398.746	-4.805.786	-229,92%	109,25%
Lucro Bruto	**-2.426.582**	**-2.715.592**	**-129,92%**	**111,91%**
Despesas Operacionais	**-16.904.150**	**-16.982.863**	**-812,50%**	**100,47%**
Despesas Administrativas	-750.340	-840.560	-40,21%	112,02%
Despesas Tributárias	-4.225	-4.250	-0,20%	100,57%
Despesas Financeiras	-127.040	-145.897	-6,98%	114,84%
Receitas Financeiras	2.576	2.576	0,12%	100,00%
Outras Despesas Operacionais	-16.025.121	-15.994.732	-765,23%	99,81%
Resultado Operacional	**-19.330.732**	**-19.698.455**	**-942,42%**	**101,90%**
Resultado Antes do IR e CSLL	**-19.330.732**	**-19.698.455**	**-942,42%**	**101,90%**
Lucro Líquido do Exercício	**-19.330.732**	**-19.698.455**	**-942,42%**	**101,90%**

II.3.1. Evolução do Ativo

Os saldos de Ativos apresentaram leve aumento em agosto de 2022, somando em R$ 4.968.731 (R$ 4.866.264 em julho/2022.)

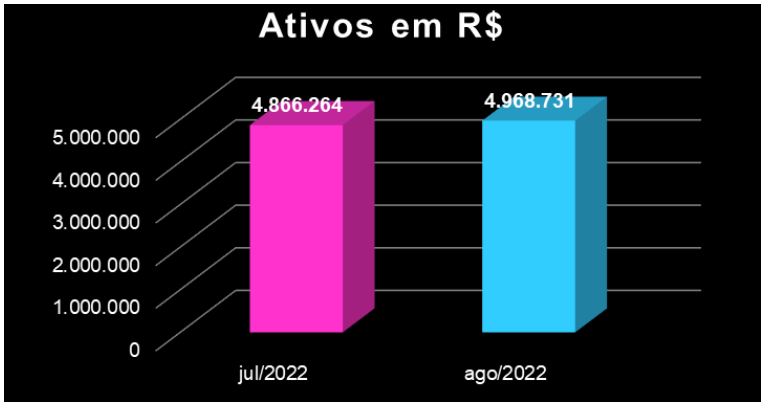

Os Clientes perfizeram R$ 1.110.309 em agosto/2022, representando 22% do total de Ativos.

O grupo de Empréstimos Empresas Grupo, classificado no Ativo Não Circulante, perfez R$ 82 mil, representando 1,7% do Ativo Total em agosto/2022, relativo aos saldos junto a sociedade Dataprint Papeis Ltda.

As Outras Contas a Receber não apresentaram variações em agosto de 2022, permanecendo com R$ 3,1 milhões, representando 63% do Ativo Total, sendo necessária a composição de saldos do referido grupo

O Imobilizado líquido, em agosto/2022, perfez R$ 237 mil, com redução de 1,2% em relação ao mês anterior, denotando o reconhecimento contábil da depreciação dos ativos.

II.3.2. Evolução do Endividamento

No mês de agosto de 2022, o Endividamento Total perfez R$ 39 milhões. As Obrigações Sociais e Trabalhistas foram as mais representativas no período, na ordem de R$ 14,1 milhões, com 36%.

Os Impostos a Recolher totalizaram R$ 10,2 milhões em agosto/2022, representando 26% do Endividamento.

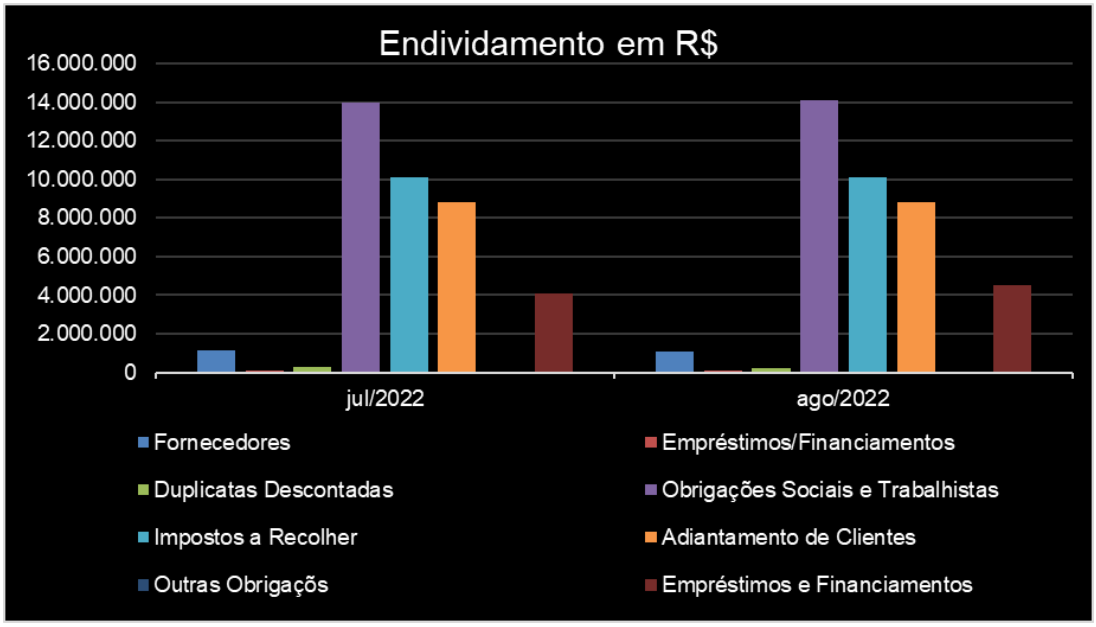

II.3.3. Patrimônio Líquido

No mês de agosto de 2022, o Patrimônio Líquido foi negativo no valor de R$ 34 milhões.

II.3.4. Evolução das Contas de Resultado

Não houve faturamento no acumulado de 2022 até agosto e a Recuperanda auferiu Receita Líquida de R$ 2,1 milhões.

Os Custos até agosto de 2022, somaram R$ 4,8 milhões, **consumindo 230% da Receita Líquida acumulada.**

As Despesas Operacionais de janeiro a agosto de 2022 foram de R$ 17 milhões, representando 813% da Receita Líquida acumulada, impactada pelas Outras Despesas Operacionais, em R$ 16 milhões, cuja composição deve ser apresentada pelas Recuperandas.

Desta forma, apurou no presente período, resultado líquido em prejuízo de R$ 19,7 milhões.

II.3.5. Análise por meio de Índices, Indicadores e Instrumentos Financeiros

Índices de Liquidez	jul/2022	ago/2022
Liquidez Imediata	0,00	0,00
Liquidez Seca	0,04	0,05
Liquidez Corrente	0,04	0,05
Liquidez Geral	0,12	0,12
Índice de Endividamento de Capital	**jul/2022**	**ago/2022**
Endividamento	-1,14	-1,15
Composição do Endividamento	0,89	0,88
Imobilização dos Recursos Nao Correntes	-0,01	-0,01
Administração do Capital de Giro	**jul/2022**	**ago/2022**
Capital Circulante Líquido	- 32.984.916	- 32.919.702
Necessidade de Capital Giro	- 32.626.094	- 32.583.563
Saldo em Tesouraria	- 358.822	- 336.139

II.4. Demonstração do Fluxo de Caixa

No período, a Recuperanda Global apresentou relatório gerencial do Fluxo de Caixa relativo ao mês de agosto/2022, sendo necessário o envio dos Demonstrativos de Fluxo de Caixa, conforme preconiza o CPC 03.

Rótulos de Linha	Total Mês
Receber	**5.833.844,98**
EMPRÉSTIMOS DIVERSOS	2.684.054,16
MATERIA PRIMA	0,00
VENDA	3.149.168,87
RECEITAS FINANCEIRAS	621,95
Pagar	**-5.790.723,21**
ADIANTAMENTO FORNECEI	-1.810.593,68
DESPESAS C/ VENDAS	-11.394,09
DESPESAS COM PESSOAL	-720.114,77
DESPESAS FINANCEIRAS	-103.939,63
DESPESAS GERAIS	-40.413,90
EMPRÉSTIMOS DIVERSOS	-17.795,00
IMPOSTOS	-5.915,90
MANUTENÇÃO	-29.024,72
MATERIA PRIMA	-2.373.399,36
MATERIAIS AUXILIARES	-526.380,52
TERCEIRIZAÇOES	-151.751,64
VENDA	0,00
Total Geral	**43.121,77**

II.5. Evolução Mensal de Colaboradores

A seguir, apresentamos o quadro de colaboradores relativo ao mês de agosto/2022, com base na folha de pagamento.

Global Papeis Eireli	
Descrição	**ago/22**
Ativos	87
Férias	2
Demitidos	0
Afastados	4
Total	**93**

Dataprint Papeis Ltda.	
Descrição	**ago/22**
Ativos	4
Férias	6
Demitidos	0
Total	**10**

SR Lima Papeis Finos Eireli	
Descrição	**ago/22**
Ativos	60
Férias	10
Afastados	1
Total	**71**

Glossário[2]:

Conceito de Análise financeira: Resumidamente, consiste num exame minucioso dos dados financeiros disponíveis sobre a sociedade empresária, bem como das condições endógenas e exógenas que afetam a referida sociedade. Como dados financeiros disponíveis, podemos incluir demonstrações contábeis, programas de investimentos, projeções de vendas e projeção de fluxo de caixa, por exemplo. Como condições endógenas, podemos citar estrutura organizacional, capacidade gerencial e nível tecnológico da empresa. Como condições exógenas, temos os fatores de ordem política e econômica, concorrência e fenômenos naturais, entre outros. Assim, produzir relatório de análise que reflita a situação da sociedade.

Análise Vertical e Horizontal: Por meio das análises horizontal e vertical, é possível avaliar cada uma das contas ou grupo de contas das demonstrações contábeis de maneira rápida e simples, comparando as contas entre si e entre diferentes períodos. Isso é feito utilizando simplesmente o conceito matemático da regra de três simples. Essa técnica permite que se possa chegar a um nível de detalhes que outros instrumentos não permitem, pois é possível avaliar cada conta isoladamente.

Indicadores de Liquidez: Índices são relações entre contas das demonstrações contábeis utilizados pelo analista para investigar a situação econômico-financeira de uma entidade, permitindo, assim, construir um "quadro de avaliação" para que se tenha uma visão macro da situação econômico-financeira da entidade.

- Índice de liquidez Imediata: mostra a parcela de dívidas de curto prazo (Passivo Circulante) que poderiam ser pagas imediatamente por meio dos valores relativos à caixa e equivalentes de caixa (disponível). Ou seja, representa quanto a empresa possui de disponível para cada real de dívidas vencíveis no curto prazo.
- Índice de Liquidez Seca: mostra a parcela de dívidas de curto prazo (Passivo Circulante) que poderiam ser pagas pela utilização de itens de maior liquidez no Ativo Circulante, basicamente disponível e contas a receber.
- Índice de Liquidez Corrente: mostra o quanto a empresa possui de recursos de curto prazo (Ativo Circulante) para cada real de dívidas de curto prazo (Passivo Circulante). Portanto, se o índice de liquidez for maior que 1, significa que as disponibilidades financeiras e os recursos realizáveis em até um ano após o fechamento do Balanço Patrimonial, serão suficientes para saldas suas obrigações vencíveis em igual período.
- Índice de Liquidez Geral: mostra o quanto a sociedade possui de recursos de curto e longo prazos (Ativo Circulante + Realizável a Longo Prazo) para cada real de dívidas de curto e longo prazos (Passivo Circulante + Passivo Não Circulante). Ou seja, mostra a capacidade de pagamento atual da sociedade com relação às dívidas a longo prazo; considera tudo o que ela converterá em dinheiro (nos curto e longo prazos), relacionando com todas as dívidas assumidas (de curto e longo prazos). Em outras palavras, este índice evidencia a capacidade de saldar todos os compromissos assumidos pela sociedade.

Indicadores de Estrutura Patrimonial: estabelecem relações entre as fontes de financiamento próprio e de terceiros. Visam evidenciar a dependência da entidade em relação aos recursos de terceiros.

- Índice de Endividamento: mostra quanto a sociedade tem de dívidas com terceiros (Passivo Circulante + Passivo Não Circulante) para cada real de recursos próprios (Patrimônio Líquido). Indica a dependência que a entidade apresenta com relação a terceiros e, nesse ponto, o risco a que está sujeita.

[2] Adaptado do livro Análise Didática das Demonstrações Contábeis – Eliseu Martins, Gilberto José Miranda e Josedilton Alvez Diniz, Editora Atlas, 3ª Edição – 2022.

- Composição do Endividamento: Para analisar a solvência de uma entidade, é importante conhecer os prazos de vencimentos de suas dívidas. Nesse sentido, o índice de composição do endividamento revela quanto da dívida total (Passivo Circulante + Passivo Não Circulante) com terceiros é exigível no curto prazo (Passivo Circulante).
- Imobilização do Patrimônio Líquido: apresenta a parcela do capital próprio que está investida em ativos de baixa liquidez (Ativos Imobilizados, investimentos ou Ativos Intangíveis), ou seja, Ativos Não Circulantes deduzidos dos ativos realizáveis a longo prazo.
- Imobilização de Recursos Não Correntes: O índice de imobilização do Patrimônio Líquido apresenta a parcela do capital próprio que está investida em ativos de baixa liquidez (Ativos Imobilizados, investimentos ou Ativos Intangíveis), ou seja, Ativos Não Circulantes deduzidos dos ativos realizáveis a longo prazo.

Índices de Atividade: também chamados de índices do ciclo operacional, permitem que seja analisado o desempenho operacional da sociedade e suas necessidades de investimento em giro.

- Prazo médio de renovação de estoque: representa o tempo médio entre a compra e a venda da mercadoria adquirida para revenda.
- Prazo médio de pagamento de compras: significa o tempo gasto, em média, pela entidade para pagamento de suas compras a prazo.
- Prazo médio de recebimento de vendas: conceitualmente, representa o prazo médio gasto no recebimento das vendas a prazo.

Índices de Rentabilidade: relacionam os resultados obtidos pela sociedade com algum valor que expresse a dimensão relativa do mesmo, ou seja, valor de vendas, ativo total, Patrimônio Líquido ou ativo operacional. Dessa forma, torna-se mais visível o desempenho econômico da entidade, independentemente do seu tamanho.

- EBITDA: é a sigla composta pelas iniciais dos termos Earning Before Interest, Taxes, Depreciation/Depletion and Amortization. Em português, tem sido comumente traduzida por lucro antes dos juros, impostos sobre os lucros, depreciações/exaustões e amortizações, ou a sigla LAJIDA.
- Margem Operacional: A margem operacional indica, portanto, o percentual das vendas convertido em lucro. Ou seja, o percentual representado pelo lucro líquido operacional (ajustado) sobre as receitas líquidas. Para cálculo do lucro operacional líquido ajustado (LOL), devem-se retirar as despesas financeiras do resultado, bem como o efeito do IR provocado no resultado por tais despesas financeiras.

Instrumentos Financeiros: A administração do Capital de Giro se faz necessária para manter a situação financeira equilibrada, de tal forma que os compromissos assumidos sejam cumpridos com o menor impacto possível na rentabilidade da organização. Para tanto, três instrumentos fundamentais são necessários:

CCL	NCG	ST	Situação
+	-	+	Excelente
+	+	+	Sólida
+	+	-	Insatisfatória
-	+	-	Péssima
-	-	-	Muito Ruim
-	-	+	Alto Risco

- Capital Circulante Líquido (CCL): o conceito básico de equilíbrio financeiro fica evidenciado ao ser demonstrado que toda aplicação de recursos no ativo deve ser financiada com

fundos levantados a um prazo de recuperação proporcional à aplicação efetuada". Ou seja, as fontes de curto prazo (Passivo Circulante) devem ser utilizadas para financiar as aplicações de curto prazo (Ativo Circulante). Para tanto, tem-se o conceito de CCL, que representa a diferença entre o Ativo Circulante e o Passivo Circulante.

- Necessidade de Capital de Giro (NCG): O Ativo Circulante é composto de duas partes: (a) uma parte relativa ao giro do próprio negócio (operacional) e que é cíclica, pois é necessária para a manutenção das atividades básicas da entidade; e (b) outra parte não ligada às atividades operacionais, tendo como regra a sazonalidade (itens financeiros). Com o Passivo Circulante ocorre da mesma forma, ou seja, existem itens recorrentes em função da operação da empresa e itens onerosos, que não estão ligados diretamente à atividade operacional da empresa, a não ser na função de seu financiamento. Portanto, é "importante analisar a composição do capital circulante líquido, verificando-se quais os componentes operacionais e quais os itens financeiros do ativo e do passivo circulantes, analisando-se, dessa forma, a necessidade de capital de giro e como ela está sendo financiada. Pela diferença entre Ativo Operacional e Passivo Operacional, tem-se a Necessidade de Capital de Giro (NCG). Ou seja, a Necessidade de Capital de Giro representa a parte do Ativo Operacional que não é financiada por Passivos Operacionais, devendo ser financiada por Passivos financeiros de curto prazo ou por Passivos Não Circulantes, o que seria mais adequado.
- Saldo em Tesouraria (ST): O saldo em tesouraria é obtido pela diferença entre ativo financeiro e passivo financeiro, que sinaliza a política financeira da empresa. Se positivo, indica que a empresa terá disponibilidade de recursos para garantir a liquidez no curtíssimo prazo. Se negativo, pode evidenciar dificuldades financeiras iminentes, principalmente se a situação for recorrente.

Anexo III - Acompanhamento do Plano de Recuperação Judicial

A Relação de Credores foi apresentada pelas Recuperandas às fls. 632/646.

GRUPO GLOBAL		
Classe		**Valor**
I - Trabalhistas	R$	1.884.751,14
III - Quirografários	R$	20.042.398,13
IV - ME e EPP	R$	2.461.620,78
	R$	**24.388.770,04**

Por ora, não há o que se falar em Plano de Recuperação Judicial, uma vez que ainda não foi apresentado pelas Recuperandas.

Anexo IV – Relatórios de Diligências Realizadas

As diligências realizadas no presente período foram apresentadas no Relatório Inicial desta Administradora Judicial, às fls. 1350/1437.

Anexo V - Pedidos de esclarecimentos ou documentos complementares

1. Apresentar o Demonstrativo dos Fluxos de Caixa, conforme CPC 03, relativo ao mês de agosto de 2022;

2. Apresentar a composição dos saldos do grupo de Outras Contas a Receber das Recuperandas Global Papeis Eireli e SR Lima Papeis Finos Eireli;

3. Apresentar a composição dos saldos da rubrica de Outras Despesas Operacionais, em R$ 16 milhões, em agosto de 2022, da Recuperanda SR Lima Papeis Eireli.

Anexo VI - Cronograma Processual

	Evento Ocorrido
	Eventos Não Ocorridos

DATA	EVENTO	LEI Nº 11.101/05
18/10/2022	Ajuizamento do pedido de Recuperação Judicial	-
31/10/2022	Deferimento do pedido de Recuperação Judicial	Art. 52, incisos I, II, III, IV e V e § 1º
04/11/2022	Publicação da decisão de deferimento no DJE	Art. 52, incisos I, II, III, IV e V e § 1º
	Disponibilização no DJE do 1º edital pelo devedor	Art. 52, § 1º
	Publicação no DJE do 1º edital pelo devedor	Art. 52, § 1º
	Fim do prazo para apresentar habilitações e divergências ao AJ (15 dias da publicação do 1º edital)	Art. 7º, § 1º
	Apresentação do Plano de Recuperação Judicial ao juízo (60 dias após publicação do deferimento da Recuperação)	Art. 53
	Prazo limite para apresentação do Plano de Recuperação Judicial ao juízo (60 dias após publicação da decisão de deferimento da Recuperação Judicial)	Art. 53
	Disponibilização do Edital de aviso sobre o recebimento do PRJ no DJE	Art. 53, § único
	Publicação do Edital de aviso sobre o recebimento do PRJ no DJE	Art. 53, § único
	Fim do prazo para apresentar objeções ao PRJ (30 dias após a publicação do 2º edital ou 30 dias após a publicação de aviso de recebimento do PRJ)	Art. 53, § único c/c art. 55, § único
	Disponibilização no DJE do edital pelo AJ - 2º edital	Art. 7º, § 2º
	Publicação no DJE do edital pelo AJ - 2º edital	Art. 7º, § 2º
	Fim do prazo para apresentar impugnações ao juízo (10 dias após a publicação do 2º edital)	Art. 8º
	Disponibilização no DJE do edital de convocação para votação do PRJ - AGC (15 dias de antecedência da realização da AGC)	Art. 36
	Publicação no DJE do edital de convocação para votação do PRJ - AGC (15 dias de antecedência da realização da AGC)	Art. 36
	1ª Convocação da assembleia geral de credores	Art. 36, inciso I
	2ª Convocação da assembleia geral de credores	Art. 36, inciso I
	Prazo limite para realização da AGC (150 dias contados do deferimento da Recuperação Judicial)	Art. 56, § 1º
	Fim do prazo de suspensão do curso de prescrição de ações e execuções contra o devedor (180 dias após o deferimento da Recuperação)	Art. 6, § 4º
	Decisão de homologação do Plano de Recuperação Judicial	Art. 58
	Disponibilização da decisão de homologação do Plano de Recuperação Judicial no DJE	Art. 58
	Publicação da decisão de homologação do Plano de Recuperação Judicial no DJE	Art. 58
	Fim do prazo de Recuperação Judicial, se cumpridas todas as obrigações previstas no PRJ (até 2 anos após a concessão de Recuperação Judicial)	Art. 61

Anexo VII - Da Conformidade com a Recomendação nº 72, de 19/08/2020

ANEXO II DA RECOMENDAÇÃO Nº 72, DE 19 DE AGOSTO DE 2020	COMENTÁRIOS AJ
1. Há litisconsórcio ativo?	
1.1. Em caso positivo, identifique a qual devedor se refere o presente relatório.	
2. Este relatório é:	RMA 08/2022
2.2. Mensal	
2.2.1. Houve alteração da atividade empresarial?	Não
2.2.2. Houve alteração da estrutura societária e dos órgãos de administração?	Não
2.2.3. Houve abertura ou fechamento de estabelecimentos?	Não
2.2.4. Quadro de funcionários 2.2.4.1.Número de funcionários/colaboradores total 2.2.4.1.1. Número de funcionários CLT 2.2.4.1.2. Número de pessoas jurídicas	Anexo II
2.2.5. Análise dos dados contábeis e informações financeiras	Anexo II
2.2.5.1. Ativo (descrição / evolução)	Anexo II
2.2.5.2. Passivo 2.2.5.2.1. Extraconcursal 2.2.5.2.1.1. Fiscal 2.2.5.2.1.1.1. Contingência 2.2.5.2.1.1.2. Inscrito na dívida ativa 2.2.5.2.1.2. Cessão fiduciária de títulos/direitos creditórios 2.2.5.2.1.3. Alienação fiduciária 2.2.5.2.1.4. Arrendamentos mercantis 2.2.5.2.1.5. Adiantamento de contrato de câmbio (ACC) 2.2.5.2.1.6. Obrigação de fazer 2.2.5.2.1.7. Obrigação de entregar 2.2.5.2.1.8. Obrigação de dar 2.2.5.2.1.9. Obrigações ilíquidas 2.2.5.2.1.10. N/A 2.2.5.2.1.10.1. Justificativa 2.2.5.2.1.10.2. Observações 2.2.5.2.1.11. Pós ajuizamento da RJ 2.2.5.2.1.11.1. Tributário 2.2.5.2.1.11.2. Trabalhista 2.2.5.2.1.11.3. Outros 2.2.5.2.1.11.3.1. Observações 2.2.5.2.1.11.4. Observações / Gráficos	Anexo II
2.2.6. Demonstração de resultados (evolução) 2.2.6.1. Observações (análise faturamento / índices de liquidez / receita x custo / receita x resultado)	Anexo II
2.2.7. Diligência nos estabelecimentos da recuperanda	Anexo IV
2.2.8. Planilha de controle de pagamentos dos credores concursais (nome do credor / valor no	Anexo III
2.2.8.1.N/A	
2.2.8.2. Anexar documentos	
2.2.9. Observações	
2.2.10. Anexos	
2.2.11. Eventos do mês	